


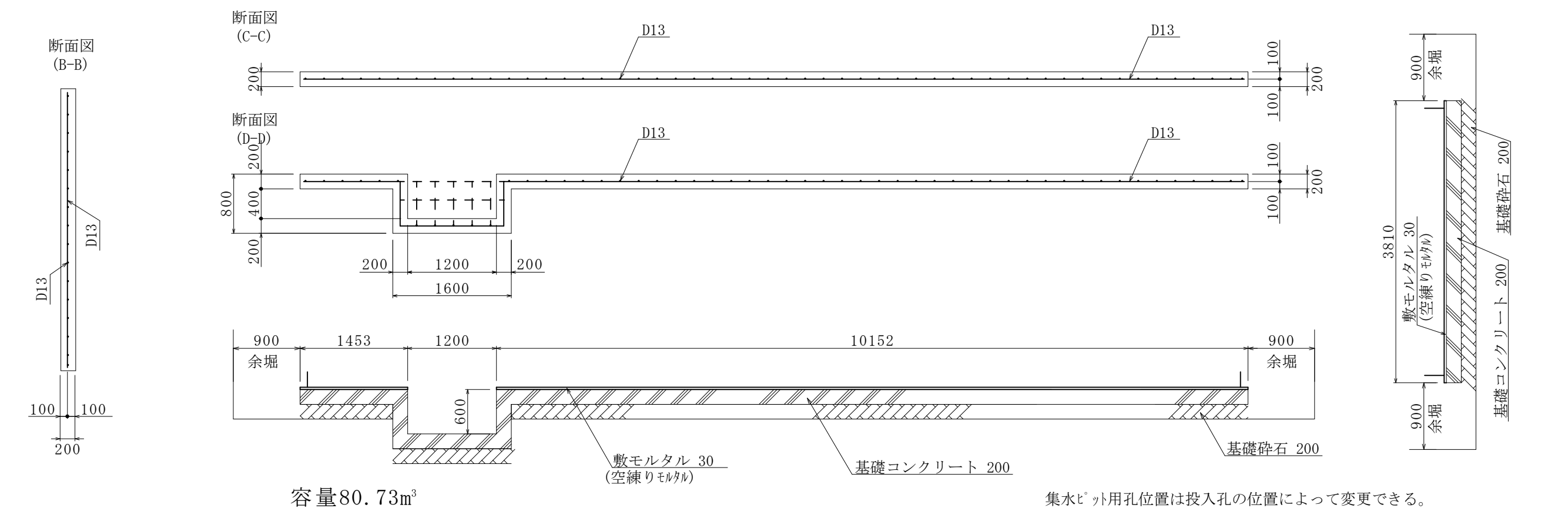
耐震性貯水槽 80 m<sup>3</sup> 基礎工標準図

集水ピットH=505mm

A 1 : S=1/30  
A 3 : S=1/60




注)鉄筋間隔に端数がでた場合250ピッチ以下にする。



容量80.73m<sup>3</sup>

集水ピット用孔位置は投入孔の位置によって変更できる。

図 番	T-KNT80T1-LD5-RC	名 称	耐震性貯水槽 80m <sup>3</sup> 基礎工標準図	単 位	mm	SCALE	図 示	照 査	設 計	製 図	平成31年 4月 1日	 株式会社 日 東
								渡 辺	岡 本	野 上		